

ROMÂNIA

JUDEȚUL ARAD

PRIMĂRIA COMUNEI ȘOFRONEA

ROMÂNIA, JUDEȚUL ARAD, 317350 – Șofronea, nr. 187.
Tel.: 0257 / 416101 Fax: 0257 / 416100, e-mail: primaria_sofronea@yahoo.com


Nr. 2958 / 23.07.2015

Către,

Administrația Județeană a Finanțelor Publice Arad

-serviciul execuție bugete locale-

Vă înaintăm situația financiară la data de 30.06.2015, privind bilanțul, cont rezultat patrimonial, situația fluxurilor de trezorerie, cont exercițiului bugetar și alte anexe ale com. Șofronea.



Primar,

Băbău Ioan

Inspector,

Popa Daniela-Dorina

Comuna Săpânța

BILANT
30.06.2015

22.06.2015
9007




pag.: 1 - lei -

COD	DENUMIRE INDICATORI	SOLD LA INCEPUTUL PERIOADEI	SOLD LA SFARSITUL PERIOADEI
01003	1.Active fixe necorporale (ct.2030000+2050000+2060000+		
01003	2080100+2080200+2330000-2800300-2800500-2800800-		
01003	2900400-2900500-2900800-2930100*)	37.427	37.427
01004	2.Instalatii tehnice, mijloace de transport, animale, plantatii, mobilier,		
01004	aparatura birotica si alte active corporale (ct.2130100+2130200+		
01004	2130300+2130400+2140000+2310000-2810300-2810400-		
01004	2910300-2910400-2930200*)	220.225	220.225
01005	3.Terenuri si cladiri (ct.2110100+2110200+2120000+2310000-		
01005	2810100-2810200-2910100-2910200-2930200)	65.045.476	65.153.336
01007	5.Active financiare necurente (investitii pe termen lung) peste un an		
01007	(ct.2600100+2600200+2600300+2650000+2670201+2670202+		
01007	2670203+2670204+2670205+2670208-2960101-2960102-		
01007	2960103-2960200), din care:	3.000	3.000
01008	Titluri de participare (ct.2600100+2600200+2600300-2960101		
01008	-2960102-2960103)	3.000	3.000
01015	7.TOTAL ACTIVE NECURENTE (rd.03+04+05+06+07+09)	65.306.128	65.413.988
01019	1.Stocuri (ct.3010000+3020100+3020200+3020300+3020400+		
01019	3020500+3020600+3020700+3020800+3020900+3030100+3030200+		
01019	3040100+3040200+3050100+3050200+3070000+3090000+3310000+		
01019	3320000+3410000+3450000+3460000+3470000+3490000+3510100+		
01019	3510200+ 3540100+3540500+ 3540600+3560000+3570000+3580000+		
01019	3590000+3610000+3710000+3810000+/-3480000+/-3780000-		
01019	3910000-3920100+3920200-3930000-3940100-3940500-3940600-		
01019	3950100-3950200-3950300-3950400-3950600-3950700-3950800-		
01019	3960000-3970000-3980000)	261.111	260.815
01021	Creante din operatiuni comerciale, avansuri si alte decontari (ct.2320000+		
01021	2340000+4090101+4090102+4110101+4110108+4130100+4180000+		
01021	4250000+4280102+4610101+4610109+4730109**+4810101+4810102+		
01021	4810103+4810200+4810300+4810900+4820000+4830000+4890000-		
01021	4910100-4960100+5120800) din care:	7.472	
01022	Creante comerciale si avansuri (ct.2320000+2340000+4090101+		
01022	4090102+4110101+4110108+4130100+4180000+4610101-		
01022	4910100- 4960100),din care:	7.472	
01023	Creante bugetare (ct.4310100**+4310200**+4310300**+4310400**+		
01023	4310500**+4310700**+4370100**+4370200**+4370300**+4420400+		
01023	4420800**+4440000**+4460000**+4480200+4610102+4630000+		
01023	4640000+4650100+4650200+4660401+4660402+4660500+		
01023	4660900+4810101**+4810102**+4810103**+4810900**+4820000**		
01023	-4970000), din care:	462.103	600.537
01024	Creantele bugetului general consolidat (ct.4630000+4640000+4650100+		
01024	4650200+4660401+4660402+4660500+4660900-4970000)	462.103	600.537
01027	Imprumuturi pe termen scurt acordate (ct.2670101+2670102+2670103+		
01027	2670104+2670105+2670108+2670601+2670602+2670603+2670604+		
01027	2670605+2670609+4680101+4680102+4680103+4680104+4680105+		
01027	4680106+4680107+4680108+4680109+4690103+4690105+4690106+		
01027	4690108+4690109)		89.193
01030	Total creante curente (rd.21+23+25+27)	469.575	689.730
01033	Conturi la trezorerie, casa in lei. (ct.5100000+5120101+5120501+5130101+		

COD	DENUMIRE INDICATORI	SOLD LA INCEPUTUL PERIOADEI	SOLD LA SFARSITUL PERIOADEI
01033	5130301+5130302+5140101+5140301+5140302+5150101+5150103+5150301		
01033	+5150500+5150600+5160101+5160301+5160302+5170101+5170301+5170302		
01033	+5200100+5210100+5210300+5230000+5250101+5250102+5250301+5250302		
01033	+5250400+5260000+5270000+5280000+5290101+5290201+5290301+5290400		
01033	+5290901+5310101+5500101+5520000+5550101+5550400+5570101+5580101		
01033	+5580201+5590101+5600101+5600300+5600401+5610100+5610300+5620101		
01033	+5620300+5620401+5710100+5710300+5710400+5740101+5740102+5740301		
01033	+5740302+5740400+5750100+5750300+5750400-7700000)	124.193	364.509
01035	Conturi la institutii de credit, BNR, casa in valuta (ct.5110101+5110102+		
01035	5120102+5120402+5120502+5130102+5130202+5140102+5140202+		
01035	5150102+5150202+5150302+5160102+5160202+5170102+5170202+		
01035	5290102+5290202+5290302+5290902+5310402+5410102+5410202+		
01035	5500102+5550102+5550202+5570202+5580102+5580202+5580302+		
01035	5580303+5590102+5590202+5600102+5600103+5600402+5620102+		
01035	5620103+5620402)	4.084	4.084
01040	Total disponibilitati si alte valori (rd.33+33.1+35+35.1)	128.277	368.593
01045	7.TOTAL ACTIVE CURENTE (rd.19+30+31+40+41+41.1+42)	858.963	1.319.138
01046	8.TOTAL ACTIVE (rd.15+45)	66.165.091	66.733.126
01055	3.Provizioane (ct.1510201+1510202+1510203+1510204+1510208)	185.392	100.392
01058	TOTAL DATORII NECURENTE (rd.52+54+55)	185.392	100.392
01060	1.Datorii comerciale, avansuri si alte decontari (ct.2690100+4010100+		
01060	4030100+4040100+4050100+4080000+4190000+4620101+4620109+		
01060	4730109+4810101+4810102+4810103+4810200+4810300+4810900+		
01060	4820000+4830000+4890000+5090000+5120800), din care:	1.937	3.459
01061	Datorii comerciale si avansuri (ct.4010100+4030100+4040100+		
01061	4050100+4080000+4190000+4620101), din care:		3.459
01062	2.Datorii catre bugete (ct.4310100+4310200+4310300+4310400+4310500+		
01062	4310700+4370100+4370200+4370300+4400000+4410000+4420300+		
01062	4420800+4440000+4460000+4480100+4550501+4550502+4550503+		
01062	4620109+4670100+4670200+4670300+4670400+4670500+4670900+		
01062	4730109+4810900+4820000),din care:	62.669	51.473
010631	Contributii sociale (ct.4310100+4310200+4310300+4310400+4310500+		
010631	4310700+4370100+4370200+4370300)	44.103	32.928
01070	4.Imprumuturi pe termen scurt-sume ce urmeaza a fi platite intr-o perioada		
01070	de pana la un an (ct.5180601+5180603+5180604+5180605+5180606+		
01070	5180608+5180609+5180800+5190101+5190102+5190103+5190104+		
01070	5190105+5190106+5190107+5190108+5190109+5190110+5190180+		
01070	5190190)		89.193
01072	6.Salariile angajatilor (ct.4210000+4230000+4260000+4270100+4270300+		
01072	4280101)	76.686	64.716
01073	7.Alte drepturi cuvenite altor categorii de persoane (pensii, indemnizatii de		
01073	somaj, burse) (ct.4220100+4220200+4240000+4260000+4270200+		
01073	4270300+4290000+4380000), din care:	17.500	6.826
01078	10.TOTAL DATORII CURENTE (rd.60+62+65+70+71+72+73+74+75)	158.792	215.667
01079	11.TOTAL DATORII (rd.58+78)	344.184	316.059
01080	12.ACTIVE NETE = TOTAL ACTIVE - TOTAL DATORII = CAPITALURI		
01080	PROPRII (rd.80=rd.46-79=rd.90)	65.820.907	66.417.067
01084	1.Rezerve, fonduri (ct.1000000+1010000+1020101+1020102+1030000+		
01084	1040101+1040102+1050100+1050200+1050300+1050400+1050500+		
01084	1060000+1320000+1330000+1390100)	54.402.530	54.402.530
01085	2.Rezultatul reportat (ct.1170000-sold creditor)	10.367.436	11.441.270

COD	DENUMIRE INDICATORI	SOLD LA INCEPUTUL PERIOADEI	SOLD LA SFARSITUL PERIOADEI
01087	4.Rezultatul patrimonial al exercitiului (ct.1210000-sold creditor)	1.050.941	573.267
01090	6.TOTAL CAPITALURI PROPRII (rd.84+85-86+87-88)	65.820.907	66.417.067

Conducatorul institutiei


Conducatorul compartimentului
financiar- contabil


Com Şofroneo.

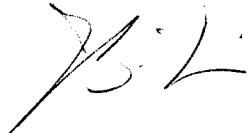
CONTUL DE REZULTAT PATRIMONIAL

30.06.2015

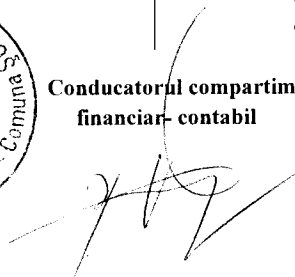
pag.: 1 - lei -

COD	DENUMIRE INDICATORI	An precedent	An curent
02002	1.Venituri din impozite, taxe, contributii de asigurari si alte venituri ale bugetelor		
02002	(ct.7300100+7300200+7310100+7310200+7320100+7330000+7340000+7350100+		
02002	7350200+7350300+7350400+7350500+7350600+7360100+7390000+7450100+		
02002	7450200+7450300+7450400+7450500+7450900+7460100+7460200+7460300+		
02002	7460900)	1.592.997	1.578.891
02003	2.Venituri din activitati economice		
02003	(ct.7210000+7220000+7510100+7510200+/-7090000)	13.450	10.170
02004	3.Finantari, subventii, transferuri, alocatii bugetare cu destinatie speciala		
02004	(ct.7510500+7710000+7720100+7720200+7740100+7740200+7750000+		
02004	7760000+7780000+7790101+7790109)	66.737	853
02005	4.Alte venituri operationale (ct.7140000+7180000+7500000++7510300+7510400+		
02005	7810200+7810300+7810401+7810402+7770000)	40.351	145.373
02006	TOTAL VENITURI OPERATIONALE (rd.02+03+04+05)	1.713.535	1.735.287
02008	1.Salarii si contributiile sociale aferente angajatilor (ct.6410000+6420000+6450100+		
02008	6450200+6450300+6450400+6450500+6450600+6450800+6460000+6470000)	587.821	726.474
02009	2.Subventii si transferuri (ct.6700000+6710000+6720000+6730000+6740000+		
02009	6750000+6760000+6770000+6780000+6790000)	44.740	62.037
02010	3.Stocuri, consumabile, lucrari si servicii executate de terti (ct.6010000+6020100+		
02010	6020200+6020300+6020400+6020500+6020600+6020700+6020800+6020900+		
02010	6030000+6060000+6070000+6080000+6090000+6100000+6110000+6120000+		
02010	6130000+6140000+6220000+6230000+6240100+6240200+6260000+6270000+		
02010	6280000+6290100)	433.211	373.509
02011	4.Cheltuieli de capital, amortizari si provizioane (ct.6290200+6810100+		
02011	6810200+6810300+6810401+6810402+6820101+6820109+		
02011	6820200+6890100+6890200)	6.000	
02013	TOTAL CHELTUIELI OPERATIONALE (rd.08+09+10+11+12)	1.071.772	1.162.020
02015	- EXCEDENT (rd.06-rd.13)	641.763	573.267
02023	- EXCEDENT (rd.15+20-16-21)	641.763	573.267
02025	VIII. VENITURI EXTRAORDINARE (ct.7910000)	314.315	
02028	- EXCEDENT (rd.25-rd.26)	314.315	
02031	- EXCEDENT (rd.23+28-24-29)	956.078	573.267

Conducatorul institutiei




Conducatorul compartimentului
financiar-contabil




Com Sofonea

Situatia activelor si datoriilor institutiilor publice
din administratia locala
30.06.2015



pag.: 1 - lei -

COD	DENUMIRE INDICATORI	Sold la inceputul anului	Sold la sfarsitul perioadei
18005	Disponibilitati in lei ale institutiilor publice locale si ale institutiilor publice de		
18005	subordonare locala, la trezorerii (ct.5100000+5120101+5120501+5150101+		
18005	5150103+5150500+5150600+5160101+5160301+5160302+5170101+5170301		
18005	+5170302+5210100+5210300+5280000+5290201+5290301+5290400+5290901		
18005	+5500101+ 5520000+5550101+5570101+5580101+5580201+5600101+		
18005	5600300+5610100+5610300+5620101+5620300-7700000), din care:	124.193	364.509
18008	Total (in baze cash) (rd.04+05)	124.193	364.509
18010	Total (in baze accrual)(rd.08+09)	124.193	364.509
18032	Disponibilitati ale institutiilor publice locale si ale institutiilor de subordonare locala		
18032	la institutiile de credit rezidente (ct.5110101+5110102+5120102+5120402+5120502+		
18032	5150102+ 5150202+5160102+5160202+5170102+5170202+5290202+5290302+		
32	5290902+5500102+5550102+5550202+5570202+5580102+5580302+5600102		
18032	+5600103+5620102+5620103), din care:	4.084	4.084
18036	Total (in baze cash) (rd.32+35)	4.084	4.084
18038	Total (in baze accrual) (rd.36+37)	4.084	4.084
18131	Actiuni necotate detinute de autoritatile locale la societati nefinanciare		
18131	(ct.2600200-2960102)(S11)	3.000	3.000
18134	Total (la valoarea contabila neta (la valoarea de intrare mai putin		
18134	ajustarile cumulate pentru pierderea de valoare) (rd.131+132+133)	3.000	3.000
18165	Creante comerciale curente legate de livrari de bunuri si servicii de catre autoritatile		
18165	locale sau de institutii subordonate acestora(ct.2320000+2340000+4090101+		
18165	4090102+4110101+4110108+4130100+4180000+4610101-4910100-4960100)		
18165	Total(rd.166+167+168+172)din care de la:	7.472	
18167	-de la societati nefinanciare (S11)	7.472	
18176	1.Creante ale bugetului local (ct.4640000-4970000). Total (rd.177+178+179+183),		
18176	din care:	462.103	600.537
18177	- de la gospodariile populatie (S14)	462.103	600.537
18185	Total creante (rd.176+184)	462.103	600.537
571	Sume primite din excedentul anului precedent pentru acoperirea golurilor temporare		
	de		
182671	casa si pentru finantarea cheltuielilor sectiunii de dezvoltare (ct.5190107+5190190)		89.193
18268	Total(in baze cash)(rd.262+266+267+267.1)		89.193
18275	Total (in baze accrual) (cash+dobanzi) (rd.268+274)		89.193
18320	Datorii comerciale curente legate de livrari de bunuri si servicii (ct.4010100+		
18320	4030100+ 4040100+4050100+4080000+4190000+4620101).		
18320	Total (rd.321+322+326+327) din care catre:		3.459
18321	-Societati nefinanciare (S11)		3.459
18331	Datoriile institutiilor publice din administratia locala catre bugete (ct.4420300+		
18331	4310100+4310200+4310300+4310400+4310500+4310700+4370100+4370200+		
18331	4370300+4420800+4440000+4460000+4480100)	56.725	47.152
18332	Salariile angajatilor (ct.4210000+4230000+4260000+4270100+4270300+		
18332	4280101)	76.686	64.716
18333	Alte drepturi convenite altor categorii de persoane (ct.4260000+4270200+4270300+		
18333	4290000+4380000)	17.500	6.826
18335	Total (rd.331+332+333+334)	150.911	118.694
183421	Provizioane necurente (ct.1510201+1510202+1510203+1510204+1510208), din care:	185.392	100.392

Conducatorul institutiei



Conducatorul compartimentului
financiar-contabil




COD	DENUMIRE INDICATORI	Total	Casa	Buget de stat ct. 5200100/7700000	Buget local ct. 5210100/7700000	Buget asigurari sociale de stat ct. 5250101+5250102/7700000	Buget asigurari pentru somaj ct. 5740101+5740102/7700000	Buget Fond national unic de asigurari sociale de sanatate ct. 5710100/7700000	Buget Fond pentru mediu ct. 5750100/7700000	Buget trezoreria statului ct. 5240100/7700000	Buget institutii publice finantate integral din venituri proprii ct. 5600101/7700000	Buget institutii publice finantate din venituri proprii si subventii ct. 5610100/7700000	Buget activitati finantate din venituri proprii si buget activitati de privatizare ct. 5620101/7700000	Buget imprumuturi interne si externe ct. 5130101+5140101+5160101+5170101+5180101+5190101+5200101/7700000	Buget fonduri externe nerambursabile (sursa D) ct. 5150103+5150600/7700000	Alte disponibilitati (ct.5XX)
03002	1. Incasari	2.223.188	712.909		1.510.229											35.000
03003	2. Plati	1.862.250	712.909		1.149.341											-35.000
03004	3. Numerar net din activitatea operationala (rd.02-rd.03)	360.888			395.888											
03007	2. Plati	120.572			120.572											
03008	3. Numerar net din activitatea de investitii (rd.06-07)	-120.572			-120.572											
03010	1. Incasari	89.193			89.193											
03012	3. Numerar net din activitatea de finantare (rd.10-rd.11)	89.193			89.193											
03013	IV. CRESTEREA (DESCRESTEREA) NETA DE NUMERAR SI ECHIVALENT DE NUMERAR (rd.04+rd.08+rd.12)	329.599			364.599											
03014	V. NUMERAR SI ECHIVALENT DE NUMERAR LA INCEPUTUL ANULUI	124.193			89.193											
030142	-sume utilizate din excedentul anului precedent**	89.193			89.193											
03015	VI. NUMERAR SI ECHIVALENT DE NUMERAR LA SFARSITUL PERIOADEI (rd.13+rd.14+rd.14.1-rd.14.2-rd.14.3)	364.599			364.599											

Conducatorul institutiei

Conducatorul compartimentului financiar-contabil

Viza trezoreriei



Handwritten signature and stamp of the financial controller.

Cam Sofonea

Com seponco

SITUATIA FLUXURILOR DE TREZORERIE

30.06.2015

pag.: 1 - lei -

COD	DENUMIRE INDICATORI	Total	Casa in valuta	Alte disponibilitati
04014	V NUMERAR SI ECHIVALENT DE NUMERAR LA			
04014	INCEPUTUL PERIOADEI	4.084		4.084
04017	VI NUMERAR SI ECHIVALENT DE NUMERAR LA			
04017	FINELE PERIOADEI(rd.13+14+15-16)	4.084		4.084

Conducatorul institutiei



Conducatorul compartimentului
financiar-contabil



DISPONIBIL DIN MIJLOACE CU DESTINATIE SPECIALA



30.06.2015

Com Sofronia

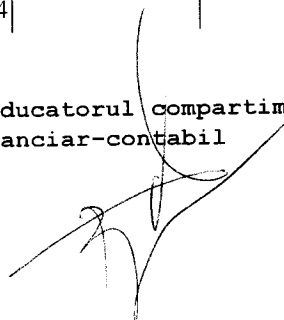
- lei -

DENUMRE INDICATORI	COD	DISPONIBIL LA INCEPUTUL ANULUI	INCASARI	PLATI	DISPONIBIL LA SFARSITUL PERIOADEI
TOTAL (rd.02 la 15)	05001	4.084			4.084
- Sume primite din fondurile de contrapartida constituite potrivit legii (ct.5500101,ct.5500102/analitice distincte)	05004 05004 05004				4.084

Conducatorul institutiei,

Conducatorul compartimentului
financiar-contabil



TOTAL TARA

Com. Sopenico

CONTUL DE EXECUTIE AL BUGETULUI LOCAL - VENITURI
30.06.2015


Capi- tol	Sub- capi- tol	Pa- ra- graf	Gr- pa / Titlu	Al- ne- col	Denumire indicator	Prevederi		Prevederi bugetare trimestriale cumulate	Drepturi constatate			Incasari realizate	Stingeri pe alte cai decat incasari	Drepturi constatate de incasat	
						anuale aprobrate la finele perioadei de raportare	1		Total, din care:	din anii precedenti	din anul curent				6
A						2	3=4+5	4	5	6	7	8=3-6-7			
0001	02				B										
					TOTAL VENITURI-BUGET LOCAL	1.793.700	2.239.554	462.103	1.777.451	1.599.421	39.596	600.537			
0002					I. VENITURI CURENTE	1.777.200	2.149.509	462.103	1.687.406	1.509.376	39.596	600.537			
0003					A. VENITURI FISCALE	1.422.070	2.032.076	418.027	1.614.049	1.432.055	39.596	560.425			
0004					A1. IMPOZIT PE VENIT, PROFIT SI CASTIGURI DIN CAPITAL	324.000	324.057		324.057	324.057					
0300					A1.2 IMPOZIT PE VENIT, PROFIT SI CASTIGURI DIN CAPITAL DE LA PERSOANE FIZICE	324.000	324.057		324.057	324.057					
0302					IMPOZIT PE VENIT	24.000	31.834		31.834	31.834					
18					Impozitul pe veniturile din transferul proprietatilor imobiliare din patrimoniul personal	24.000	31.834			31.834					
0402					COTE SI SUME DEFALCATE DIN IMPOZITUL PE VENIT	300.000	292.223		292.223	292.223					
01					Cote defalcate din impozitul pe venit	268.000	253.466		253.466	253.466					
04					Sume alocate din cotele defalcate din impozitul pe venit pentru echilibrarea bugetelor locale	32.000	38.757		38.757	38.757					
0700	02				A3 IMPOZITE SI TAXE PE PROPRIETATE	492.070	967.255	343.039	624.216	507.476	33.192	426.587			
0702					IMPOZITE SI TAXE PE PROPRIETATE	492.070	967.255	343.039	624.216	507.476	33.192	426.587			
01					Impozit si taxa pe cladiri	285.570	580.865	225.447	355.418	272.469	16.493	291.903			
01	01				Impozit pe cladiri de la persoane fizice	43.000	62.016	9.165	52.851	36.637	3.135	22.244			
01	01				Impozit si taxa pe cladiri de la persoane juridice	242.570	518.849	216.282	302.567	235.832	13.358	269.659			
02	02				Impozit si taxa pe teren	184.500	375.262	117.592	257.670	223.879	16.699	134.684			
02	01				Impozit pe terenuri de la persoane										

Capi- tol	Sub- capi- tol	Pa- ra- graf	Gru- pa / Titlu	Ali- ne- at	Denumire indicator	Prevederi anuale aprobrate la finele perioadei de raportare	Prevederi bugetare trimestriale cumulate	Drepturi constatate			Incasari realizate	Stingeri pe alte cai decat incasari	Drepturi constatate de incasat
								Total, din care:	din anii precedenti	din anul curent			
A					B	1	2	3=4+5	4	5	6	7	8=3-6-7
0702	01				fizice	91.000	60.000	107.384	15.121	92.263	64.382	5.111	37.891
	02				Impozit si taxa pe teren de la persoane juridice	50.500	34.500	88.700	34.526	54.174	37.750	2.593	48.357
	02				Impozitul pe terenul extravilan	137.000	90.000	179.178	67.945	111.233	121.747	8.995	48.436
	03				Taxe judiciare de timbru si alte taxe de timbru	32.000	22.000	11.128		11.128	11.128		
1000	02				A4 IMPOZITE SI TAXE PE BUNURI SI SERVICII	1.049.000	605.000	723.097	57.321	665.776	597.965	6.404	118.728
1102	02				SUME DEFALCATE DIN TVA	906.000	511.000	511.000		511.000	511.000		
	06				Sume defalcate din taxa pe valoarea adaugata pentru finantarea cheltui- rilor descentralizate la nivelul comunelor, oraselor, municipiilor, sectoarelor si Municipiului Bucuresti	884.000	497.000	497.000		497.000	497.000		
					Sume defalcate din taxa pe valoarea adaugata pentru echilibrarea bugetelor locale	22.000	14.000	14.000		14.000	14.000		
1602					TAXE PE UTILIZAREA BUNURILOR, AUTORIZAREA UTILIZARII BUNURILOR SAU PE DESFASURAREA DE ACTIVITATI	143.000	94.000	212.097	57.321	154.776	86.965	6.404	118.728
	02				Impozit pe mijloacele de transport	143.000	94.000	212.097	57.321	154.776	86.965	6.404	118.728
	01				Impozit pe mijloacele de transport detinute de persoane fizice*)	96.000	63.000	122.516	25.414	97.102	59.797	4.283	58.436
	02				Impozit pe mijloace de transport detinute persoane de juridice*)	47.000	31.000	89.581	31.907	57.674	27.168	2.121	60.292
1800	02				A6. ALTE IMPOZITE SI TAXE FISCALE	2.000	1.000	17.667	17.667		2.557		15.110
1802					ALTE IMPOZITE SI TAXE FISCALE	2.000	1.000	17.667	17.667		2.557		15.110

Capi- tol	Sub- capi- tol	Pa- ra- graf	Gru- pa / Titlu	Ali- ne- at	Denumire indicator	Prevederi anuale aprobate la finele perioadei de raportare	Prevederi bugetare trimestriale cumulate	Drepturi constatate			Incasari realizate	Stingeri pe alte cai decat incasari	Drepturi constatate de incasat
								Total, din care:	din anii precedenti	din anul curent			
A						1	2	3=4+5	4	5	6	7	8=3-6-7
1802	50				Alte impozite si taxe	2.000	1.000	17.667	17.667		2.557		15.110
2900	02				C. VENITURI NEFISCALE	491.800	355.130	117.433	44.076	73.357	77.321		40.112
3000					C1. VENITURI DIN PROPRIETATE	141.000	92.000	37.900		37.900	36.069		1.831
3002					VENITURI DIN PROPRIETATE	141.000	92.000	37.900		37.900	36.069		1.831
	05				Venituri din concesiuni si inchirieri			37.900		37.900	36.069		1.831
	30				Alte venituri din concesiuni si								
	30				inchirieri de catre institutiile publice								
	50				Alte venituri din proprietate	141.000	92.000	37.900		37.900	36.069		1.831
3300	02				C2. VANZARI DE BUNURI SI SERVICII	350.800	263.130	79.533	44.076	35.457	41.252		38.281
3302					VENITURI DIN PRESTARI DE SERVICII SI ALTE ACTIVITATI	11.000	8.000	11.777	1.637	10.140	7.466		4.311
	50				Alte venituri din prestari de servicii si alte activitati	11.000	8.000	11.777	1.637	10.140	7.466		4.311
3502					AMENZI, PENALITATI SI CONFISCARI	31.000	22.000	54.568	42.439	12.129	20.598		33.970
	01				Venituri din amenzi si alte sanctiuni aplicate potrivit dispozitiilor legale	20.000	14.000	34.997	26.638	8.359	16.137		18.860
	02				Venituri din amenzi si alte sanctiuni aplicate de catre alte institutii de specialitate	20.000	14.000	34.997	26.638	8.359	16.137		18.860
	02				Alte amenzi penalitati si confiscari	11.000	8.000	19.571	15.801	3.770	4.461		15.110
	02				DIVERSE VENITURI	308.800	233.130	13.188	13.188	15.188	13.188		15.110
3602					Taxe speciale			13.188	13.188	13.188	13.188		13.188
	06				Alte venituri	308.800	233.130						
3702	03				Varsaminte din sectiunea de functionare pentru finantarea sectiunii de dezvoltare a bugetului local(cu semnul minus)	-336.600	-329.610	-100.000		-100.000	-100.000		-100.000

Capi- tol	Sub- capi- tol	Pa- ra- graf	Gru- pa / Titlu	Al- ne- at	Denumire indicator	Prevederi bugetare anuale aprobrate la finele perioadei de raportare	Prevederi bugetare trimestriale cumulate	Drepturi constatate			Incasari realizate	Stingeri pe alte cai decat incasari	Drepturi constatate de incasat
								Total, din care:	din anii precedenti	din anul curent			
A					B	1	2	3=4+5	4	5	6	7	8=3-6-7
3702	04				Varsaminte din sectiunea de functionare	336.600	329.610	100.000		100.000	100.000		
4000	02				III OPERATIUNI FINANCIARE			89.193		89.193	89.193		
4002					INCASARI DIN RAMBURSAREA IMPRUMUTURILOR ACORDATE			89.193		89.193	89.193		
14					Sume din excedentul bugetului local utilizate pentru finantarea cheltuielilor sectiunii de dezvoltare			89.193		89.193	89.193		
4100	02				IV. SUBVENTII	30.000	16.500	852		852	852		
4200					SUBVENTII DE LA ALTE NIVELE ALE ADMINISTRATIEI PUBLICE	30.000	16.500	852		852	852		
4202					SUBVENTII DE LA BUGETUL DE STAT	30.000	16.500	852		852	852		
34					Subventii pentru acordarea ajutorului pentru incalzirea locuintei cu lemne, carbuni, combustibili petrolieri	15.000	1.500	852		852	852		
65					Finantarea Programului National de Dezvoltare Locala	15.000	15.000						



Conducatorul institutiei,

Conducatorul compartimentului
financiar-contabil

Capi- tol	Sub- capi- tol	Pa- ra- gra- ful	Ar- ti- col	Ali- ne- at	Denumire indicator	Prevederi bugetare anuale aprobat la finele perioadei de raportare	Prevederi bugetare trimestriale cumulate	Drepturi constatate			Incasari realizate	Stingeri pe alte cai decat incasari	Drepturi constatate de incasat
								Total, din care:	din anii precedenti	din anul curent			
A						1	2	3=4+5	4	5	6	7	8=3-6-7
0702	01				B fizice	91.000	60.000	107.384	15.121	92.263	64.382	5.111	37.891
	02				Impozit si taxa pe teren de la persoane juridice	50.500	34.500	88.700	34.526	54.174	37.750	2.593	48.557
	02				Impozitul pe terenul extravilan	137.000	90.000	179.178	67.945	111.233	121.747	8.995	48.436
	03				Taxe judiciare de timbru si alte taxe de timbru	32.000	22.000	11.128		11.128	11.128		
1000	02				A4 IMPOZITE SI TAXE PE BUNURI SI SERVICII	1.049.000	605.000	723.097	57.321	665.776	597.965	6.404	118.728
1102					SUME DEFALCATE DIN TVA	906.000	511.000	511.000		511.000	511.000		
	02				Sume defalcate din taxa pe valoarea adaugata pentru finantarea cheltui- lilor descentralizate la nivelul comunelor, oraselor, municipiilor, sectoarelor si Municipiului Bucuresti	884.000	497.000	497.000		497.000	497.000		
	06				Sume defalcate din taxa pe valoarea adaugata pentru echilibrarea bugetelor locale	22.000	14.000	14.000		14.000	14.000		
1602					TAXE PE UTILIZAREA BUNURILOR, AUTORIZAREA UTILIZARII BUNURILOR SAU PE DESFASURAREA DE ACTIVITATI	143.000	94.000	212.097	57.321	154.776	86.965	6.404	118.728
	02				Impozit pe mijloacele de transport	143.000	94.000	212.097	57.321	154.776	86.965	6.404	118.728
	01				Impozit pe mijloacele de transport detinute de persoane fizice*)	96.000	63.000	122.516	25.414	97.102	59.797	4.283	58.436
	01				Impozit pe mijloace de transport detinute persoane de juridice*)	47.000	31.000	89.581	31.907	57.674	27.168	2.121	60.292
1800	02				A6. ALTE IMPOZITE SI TAXE FISCALE	2.000	1.000	17.667	17.667	17.667	2.557		15.110
1802					ALTE IMPOZITE SI TAXE FISCALE	2.000	1.000	17.667	17.667	17.667	2.557		15.110

Capi- tol	Sub- capi- tol	Pa- ra- graf	Ar- ti- col	Ali- ne- at	Denumire indicator	Prevederi anuale aprobate la finele perioadei de raportare	Prevederi bugetare trimestriale cumulate	Drepturi constatate			Incasari realizate	Stingeri pe alte cai decat incasari	Drepturi constatate de incasat
								Total, din care:	din anii precedenti	din anul curent			
A						1	2	3=4+5	4	5	6	7	8=3-6-7
3702					B pentru finantarea sectiunii de dezvoltare a bugetului local(cu semnul minus)	-336.600	-329.610	-100.000		-100.000	-100.000		
4100	02				IV. SUBVENTII	15.000	1.500	852		852	852		
4200					SUBVENTII DE LA ALTE NIVELE ALE ADMINISTRATIEI PUBLICE	15.000	1.500	852		852	852		
4202					SUBVENTII DE LA BUGETUL DE STAT	15.000	1.500	852		852	852		
					Subventii pentru acordarea ajutorului pentru incalzirea locuintei cu lemne, carbuni, combustibili, petrolieri	15.000	1.500	852		852	852		

Conducatorul institutiei,


Conducatorul compartimentului
financiar-contabil

TOTAL TARA


Com. Sofronia

**CONTUL DE EXECUTIE AL BUGETULUI LOCAL - VENITURI
SECTIUNEA DE DEZVOLTARE
30.06.2015**

Pag. 1 - lei-

Capi- tol	Sub- capi- tol	Pa- ra- gra- f	Ar- ti- col	Al- ne- at	Denumire indicator	Prevederi anuale aprobate la finele perioadei de raportare		Prevederi bugetare trimestriale cumulate	Drepturi constatate			Incasari realizate	Stingeri pe alte cai decat incasari	Drepturi constatate de incasat
						1	2		Total, din care:	din anii precedenti	din anul curent			
A					B	1	2	3=4+5	4	5	6	7	8=3-6-7	
0001	02				TOTAL VENITURI-BUGET LOCAL	351.600	344.610	189.193	189.193	189.193	189.193			
0002					I. VENITURI CURENTE	336.600	329.610	100.000	100.000	100.000	100.000			
2900					C. VENITURI NEFISCALE	336.600	329.610	100.000	100.000	100.000	100.000			
3300					C2. VANZARI DE BUNURI SI SERVICII	336.600	329.610	100.000	100.000	100.000	100.000			
3702					TRANSFERURI VOLUNTARE, ALTELE DECAT SUBVENTIILE	336.600	329.610	100.000	100.000	100.000	100.000			
04					Varsaminte din sectiunea de functionare	336.600	329.610	100.000	100.000	100.000	100.000			
4000	02				III OPERATIUNI FINANCIARE			89.193	89.193	89.193	89.193			
4002					INCASARI DIN RAMBURSAREA IMPRUMUTURILOR ACORDATE			89.193	89.193	89.193	89.193			
14					Sume din excedentul bugetului local utilizate pentru finantarea cheltuielilor sectunii de dezvoltare			89.193	89.193	89.193	89.193			
4100	02				IV. SUBVENTII	15.000	15.000							
4200					SUBVENTII DE LA ALTE NIVELE ALE ADMINISTRATIEI PUBLICE	15.000	15.000							
4202					SUBVENTII DE LA BUGETUL DE STAT	15.000	15.000							
65					Finantarea Programului National de Dezvoltare Locala	15.000	15.000							

Conducatorul institutiei,


Conducatorul compartimentului
financiar-contabil


Capi- tol	Sub- capi- tol	Pa- ra- graf	Pa- rupa / Titlu col at	Ali- ne- at	Denumire indicator	Credite de angajament	Credite bugetare			Angajamente legale	Plati efectuate	Angajamente legale de platit	Cheltuieli efective	
							anuale aprobrate la finele perioadei de raportare	2	3					4
			A		B	1		2	3	4	5	6	7=5-6	8
6802		02			invaliditati		210.000	115.000	110.486	110.486	108.309	2.177	120.265	
	15				Asistenta sociala in caz de invaliditate		210.000	115.000	110.486	110.486	108.309	2.177	120.265	
		01			Prevenirea excluderii sociale		16.000	1.500	-1.148	-1.148	-1.148		744	
					Ajutor social		16.000	1.500	-1.148	-1.148	-1.148		744	
7000	02				Partea IV-a SERVICII SI DEZVOLTARE PUBLICA, LOCUINTE, MEDIU SI APE		130.000	87.500	65.904	65.904	64.057	1.847	52.523	
7002					LOCUINTE, SERVICII SI DEZVOLTARE PUBLICA		119.000	76.500	55.672	55.672	53.825	1.847	52.523	
	06				Iluminat public si electrificari		119.000	76.500	55.672	55.672	53.825	1.847	52.523	
7402					PROTECTIA MEDIULUI		11.000	11.000	10.232	10.232	10.232			
	06				Canalizarea si tratarea apelor reziduale		11.000	11.000	10.232	10.232	10.232			
8000	02				Partea V-a ACTIUNI ECONOMICE		480.000	384.000	159.400	159.400	159.400		95.274	
8302					AGRICULTURA, SILVICULTURA, SI VANATOARE		40.000	30.000						
	03				Agricultura		40.000	30.000						
		03			Protectia plantelor si carantina fitosanitara		40.000	30.000						
8402					TRANSPORTURI		420.000	334.000	159.400	159.400	159.400		95.274	
	03				Transport rutier		420.000	334.000	159.400	159.400	159.400		95.274	
		03			Strazi		420.000	334.000	159.400	159.400	159.400		95.274	
8702					ALTE ACTIUNI ECONOMICE		20.000	20.000						
					Alte actiuni economice		20.000	20.000						

TOTAL TARA

DETALIEREA CHELTUIELILOR
 - buget local -
 30.06.2015

Pag. 3 - lei-

Capi- tol	Sub- capi- tol	Pa- ra- graf	Gru- pa / Titlu	Ar- ti- col	Ali- ne- at	Denumire indicator	Credite de angajament	Credite bugetare			Angajamente legale	Plati efectuate	Angajamente legale de platit	Cheltuieli efective
								anuale aprobat la finele perioadei de raportare	trimestriale cumulate					
A						B	1	2	3	4	5	6	7=5-6	8
5002			01			TOTAL CHELTUIELI		2.765.500	1.889.890	1.250.338	1.250.338	1.234.912	1.5426	1.162.020
			10			CHELTUIELI CURENTE		2.324.700	1.449.090	1.131.766	1.131.766	1.116.340	1.5426	1.162.020
			20			TITLUL I CHELTUIELI DE PERSONAL		1.150.000	697.900	697.900	697.900	682.474	1.5426	726.474
			57			TITLUL II BUNURI SI SERVICII		1.043.700	678.690	381.528	381.528	381.528		373.509
			59			TITLUL VIII ASISTENTA SOCIALA		76.000	36.500	31.338	31.338	31.338		29.037
			70			TITLUL XI ALTE CHELTUIELI		55.000	36.000	21.000	21.000	21.000		33.000
			71			CHELTUIELI DE CAPITAL		440.800	440.800	120.572	120.572	120.572		
			84			TITLUL XIII ACTIVE NEFINANCIARE		440.800	440.800	120.572	120.572	120.572		
			85			PLATI EFECTUATE IN ANII PRECEDENTI SI RECUPERATE IN ANUL CURENT				-2.000	-2.000	-2.000		
5100	02					Titlul XIX PLATI EFECTUATE IN ANII PRECEDENTI SI RECUPERATE IN ANUL CURENT				-2.000	-2.000	-2.000		
5102						Partea I-a SERVICII PUBLICE GENERALE: AUTORITATI PUBLICE SI ACTIUNI EXTERNE		677.700	412.200	316.920	316.920	311.707	5.213	311.079
			01			CHELTUIELI CURENTE		677.700	412.200	316.920	316.920	311.707	5.213	311.079
			10			TITLUL I CHELTUIELI DE PERSONAL		666.700	401.200	316.920	316.920	311.707	5.213	311.079
			10 01			Cheltuieli salariale in bani		322.000	214.000	214.000	214.000	208.787	5.213	211.992
			10 01 01			Salarii de baza		258.180	173.460	173.460	173.460	172.776	684	176.092
			10 01 12			Indemnizatii plătite unor persoane din afara unitatii		231.780	156.060	156.060	156.060	156.054	6	154.110
			10 03			Contributii		26.400	17.400	17.400	17.400	16.722	678	21.982
			10 03 01			Contributii de asigurari sociale de stat		63.820	40.540	40.540	40.540	36.011	4.529	35.900
			10 03 02			Contributii de asigurari de somaj		46.320	28.700	28.700	28.700	24.368	4.332	24.476
			10 03 03			Contributii de asigurari sociale de sanatate		1.260	840	840	840	770	70	773
			10 03 04			Contributii de asigurari pentru		13.750	9.340	9.340	9.340	9.333	7	9.103

Capi- tol	Sub- capi- tol	Pa- ra- graf	Gru- pa / Titlu	Ar- ti- col	Ali- ne- at	Denumire indicator	Credite de angajament	Credite bugetare		Angajamente bugetare	Angajamente legale	Plati efectuate	Angajamente legale de platit	Cheltuieli efective
								anuale aprobrate la finele perioadei de raportare	trimestriale cumulate					
A						B	1	2	3	4	5	6	7=5-6	8
						accidente de munca si boli profesionale		360	240	240	240	230	10	232
	10	03	06			Contributii pentru concedii si indemnizatii		2.130	1.420	1.420	1.420	1.310	110	1.316
	20					TITLUL II BUNURI SI SERVICII		344.700	187.200	102.920	102.920	102.920		99.087
	20	01				Bunuri si servicii		262.700	140.200	93.223	93.223	93.223		89.340
	20	01	01			Furnituri de birou		9.700	4.700	2.756	2.756	2.756		2.768
	20	01	02			Materiale pentru curatenie		2.000	1.000	630	630	630		630
	20	01	03			Incalzit, iluminat si forta motrica		30.000	15.000	10.579	10.579	10.579		10.579
	20	01	04			Apa, canal si salubritate		7.000	3.500	3.259	3.259	3.259		3.259
	20	01	05			Carburanti si lubrifianti		8.000	4.000	3.600	3.600	3.600		3.175
	20	01	06			Piese de schimb		2.000	1.000	930	930	930		930
	20	01	08			Posta, telecomunicatii, radio, tv, internet		16.600	8.600	8.567	8.567	8.567		8.289
	20	01	09			Materiale si prestari de servicii cu caracter functional		72.000	36.000	15.846	15.846	15.846		23.571
	20	01	30			Alte bunuri si servicii pentru intretinere si functionare		115.400	66.400	47.056	47.056	47.056		36.139
	20	02				Reparatii curente		10.000						
	20	06				Deplasari, detasari, transferari		10.000	5.000	1.000	1.000	1.000		1.000
	20	06	01			Deplasari interne, detasari, transferari		10.000	5.000	1.000	1.000	1.000		1.000
	20	11				Carti, publicatii si materiale documentare		3.000	2.000	1.357	1.357	1.357		1.357
	20	12				Consultanta si expertiza		12.000	6.000	6.000	6.000	6.000		6.000
	20	13				Pregatire profesionala		42.000	30.000	900	900	900		1.350
	20	14				Protectia muncii		3.000	2.000	440	440	440		40
	20	30				Alte cheltuieli		2.000	2.000	440	440	440		40
	20	30	30			Alte cheltuieli cu bunuri si servicii		2.000	2.000	440	440	440		40
	70					CHELTUIELI DE CAPITAL		11.000	11.000					